



**”Pas på dit sommerhus”
et oplæg fra
Brand & Redning MidtVest**

9. oktober 2021

Præsentation



Kim Bjerg Wemmelund

Beredskabsdirektør i Brand & Redning MidtVest

Bred erfaring med beredskab; vagtcentral, redder, ambulance
brandmand, indsatsleder, beredskabsplanlægning, risikovurdering
mm...

Kbw@brmv.dk

20423511



Agenda



- ⚙️ Præsentation
- ⚙️ Hvem er Brand & Redning MidtVest
- ⚙️ Hvorfor er det vigtigt..
- ⚙️ Hvordan passer vi på hinanden og vores sommerhuse
- ⚙️ Hvis uheldet er ude
- ⚙️ Spørgsmål og debat



Større beredskabsenheder



Større beredskabsenheder på baggrund af indgået aftale mellem Regeringen og KL om økonomien for 2015.



Ringkøbing-Skjern
Kommune



Herning
Kommune

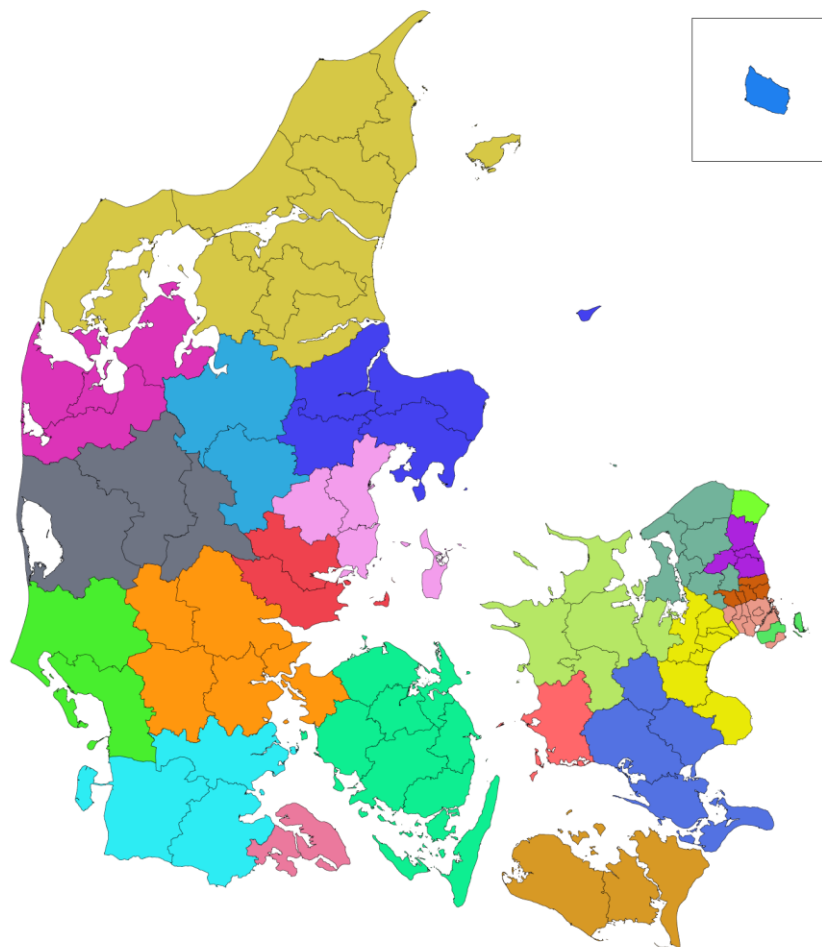
Ikast-Brande
Kommune



Etableret 1. januar 2016 som et §60 selskab



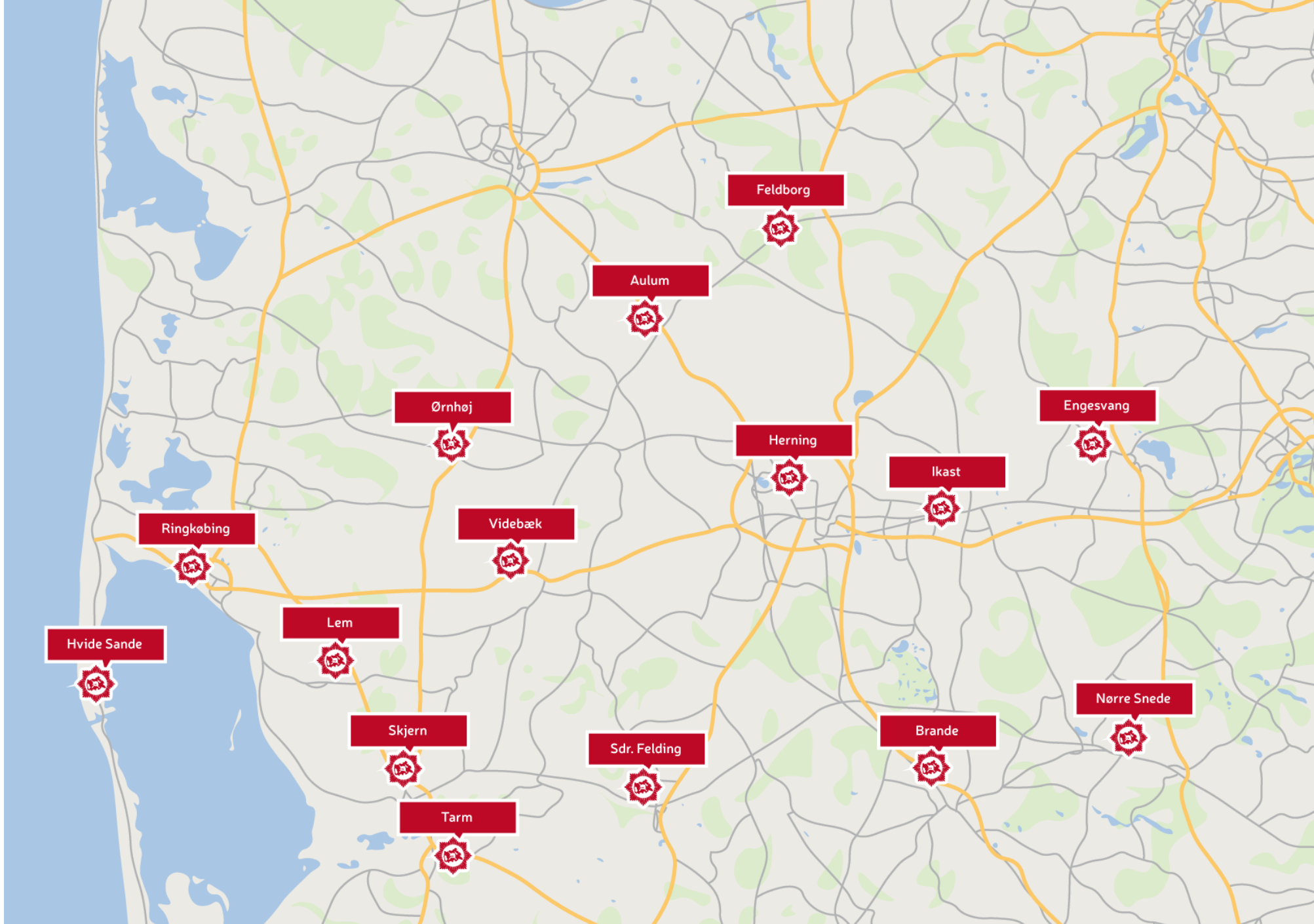
Danmarks- kortet



- | | | |
|--|---|-------------------------------|
| ■ Beredskab & Sikkerhed Randers, Favrskov, Djursland | ■ Helsingør Brandvæsen | ■ Østjyllands Beredskab |
| ■ Beredskab Fyn | ■ Hovedstadsens Beredskab | ■ Østjyllands Beredskab |
| ■ Beredskab Øst | ■ Lolland-Falster Brandvæsen | ■ Slagelse Brand & Redning |
| ■ Bornholm | ■ Midt- og Sydsjællands Brand & Redning | ■ Sønderborg Brand og Redning |
| ■ Brand & Redning Midtvest | ■ Midtjysk Brand & Redning | ■ Sydsjællands Brandvæsen |
| ■ Brand & Redning Vestjylland | ■ Nordjyllands Beredskab | ■ Sydvestjysk Brandvæsen |
| ■ Brand og Redning Sønderjylland | ■ Nordjyllands Brandvæsen | ■ Tårnby Brandvæsen |
| ■ Frederiksborg Brand og Redning | ■ Nordvestjyllands Brandvæsen | ■ Trekantområdets Brandvæsen |

www.danskeberedskaber.dk





Hvorfor er det vigtigt..



Stor brand i klitområde: Affaldsafbrænding stak af

En brand i et klitområde nåede hurtigt at brede sig over et areal, der svarer til to fodboldbaner. Brand & Redning MidtVest advarer om brandfare trods frosten.

Det gik næppe som tiltænkt, da en mand onsdag middag ville brænde affald af ved Klegod.

- Ilden løb fra ham og ud i klitområdet, fortæller indsatsleder ved Brand & Redning MidtVest Henning Olesen.

Branden nåede at brede sig til et areal, der svarer til to fodboldbaner, inden brandvæsenet fik styr på ilden.

” Selvom vi er i februar måned, så skal man lige tænke ved det.

– HENNING OLESEN, INDSATSLEDER, BRAND & REDNING MIDTVEST



- Heldigvis var det ikke i et sommerhusområde, for så havde ilden også taget dem, siger Henning Olesen.



Hvorfor er det vigtigt



Naturbrand fattede 40.000 kvadratmeter klitbevoksning af: Politiet har fundet årsagen



Arkivfoto: Christian Agerskov Munk

29 mar. 2021 kl. 11:26



29 mar. 2021 kl. 11:26



Christian Agerskov Munk cmun@dbrs.dk

Klegod: Fredag eftermiddag måtte de røde brandbiler af sted til en naturbrand på Holmsland Klitvej, hvor et område stod i flammer.

I alt 40.000 kvadratmeter nåede at futte af, inden branden kom under kontrol. Heldigvis var der ikke fare for bygninger eller andet.

Politiet har nu fundet frem til, hvad man regner med, er årsagen til branden, nemlig en 23-årig mand i et sommerhus i nærheden, der havde tømt sit askebæger i en skraldespand.



Hvorfor er det vigtigt...



Indsatsleder advarer efter ny naturbrand ved Søndervig: Pas nu på, det er knastørt ude i naturen



Gløderne ulmede

Denne gang var synderen en sommerhusejer, der havde tømt brændeovnens askeskål på græsplænen. Den manøvre var altså nok til, at det udløste flammer og røg.

- Sommerhusejeren fortalte, at det var en eller to dage, siden der havde været gang i brændeovnen, men der har altså alligevel ligget gløder og ulmet, lyder det fra indsatslederen.

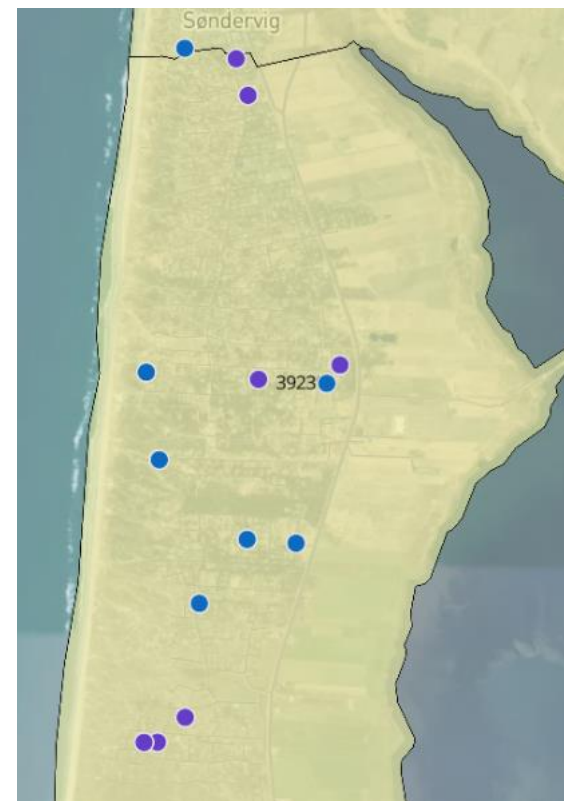
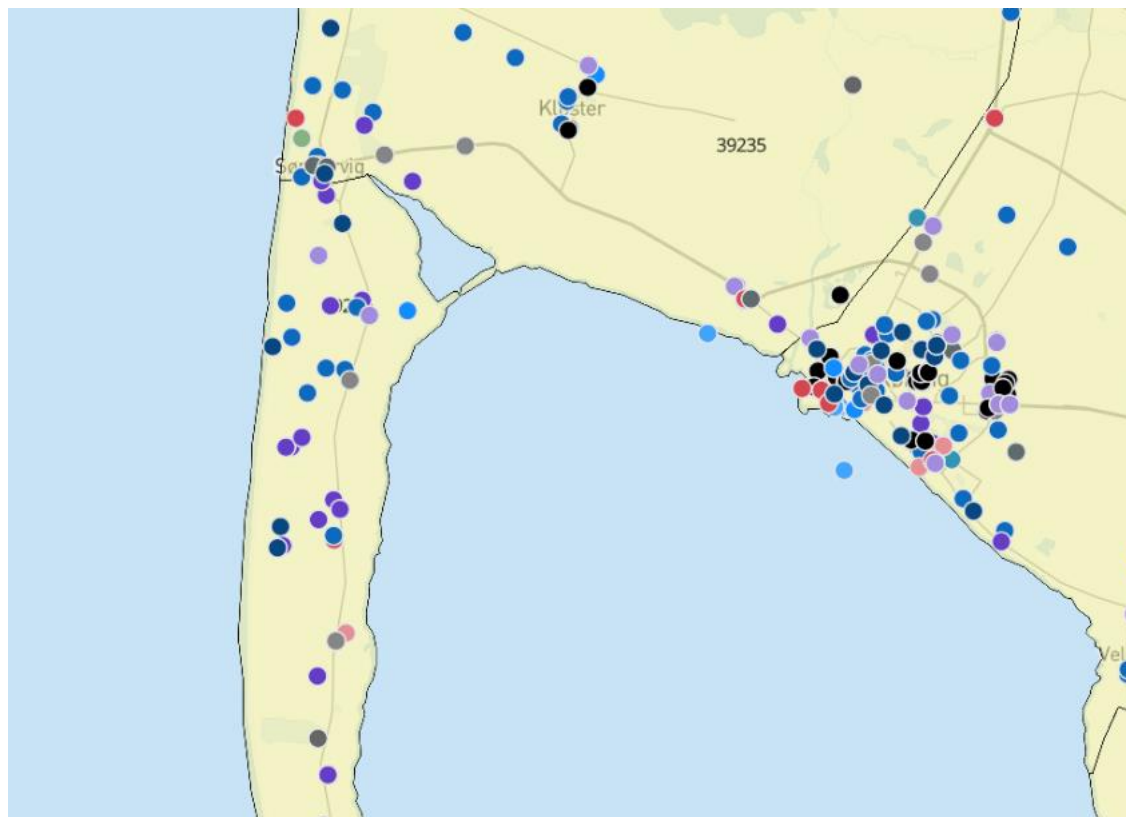
Brand og Redning Midtvest Arkivfoto: Christi



Nogle gange er det tæt på... eller går galt...



Statistik



Brandtype	Antal
Bygn.brand-Sommerhus	20
Naturbrand-Hede/Klit	19
Naturbrand-Mindre brand	12
Naturbrand-Skråning/Grøft	7
Naturbrand-Skov/Plantage	6



Hvordan passer vi på hinanden og vores sommerhuse



Brug aldrig brandfarlige væsker, når du griller

Grill kun udendørs

Placer grillen i sikker afstand og på et stabilt underlag

Hav altid vand i nærheden

Aske og kulrester skal være kolde, før du smider det ud

Kulgrill - brænd ikke huset ned



Danske Beredskaber



BEREDSKABS STYRELSEN

Ring 1-1-2 ved brand som du ikke selv kan slukke



Hvordan passer vi på hinanden og vores sommerhuse



Tjek regulator og slange, inden du tager gasgrillen brug

Luk for gassen på regulatoren efter brug / afmonter regulatoren

Placer grillen i sikker afstand og på et stabilt underlag

Grill kun udendørs

Ved pludselig opstået ild: Luk for gastilførslen og luk låget på grillen

Gasgrill - brænd ikke huset ned



Ring 1-1-2 ved brand som du ikke selv kan slukke



Røgalarmer redder liv – hvert år!



Tjek dine røgalarmer jævnligt, mindst én gang om året

Rengør dine røgalarmer jævnligt, mindst én gang om året

Opsæt mindst én røgalarm, så den kan høres fra alle soverum. Er boligen i flere plan, opsæt da mindst én alarm centralt på hver etage

Gør det nemt – du kan også sætte røgalarmer op med dobbeltklæbende tape

En røgalarm lever ikke evigt – tjek dens datomærkning

Test din røgalarm - brænd ikke huset ned



Ring 1-1-2 ved brand som du ikke selv kan slukke




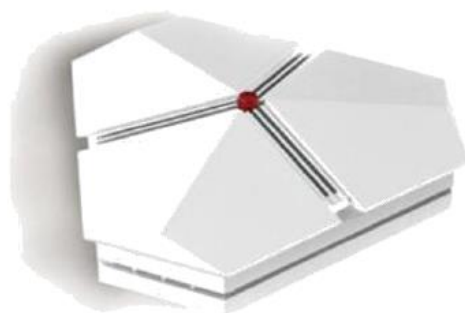
Hvornår har du sidst tjekket den?



- ❁ Placeres på loftet et højt sted
- ❁ Røgalarmen skal kunne høres fra soverummet
- ❁ Afprøves jævnligt
- ❁ Udskift batteriet efter producentens anvisning samt ved ”batterialarm ”
- ❁ Røgalarmen bør udskiftes hvert 10. år



Har du husket røgalarmen



Hvordan passer vi på hinanden og vores sommerhuse



Hold god afstand til bygninger, hække og andet, der kan brænde

Brug ikke ukrudtsbrænder, hvis det er tørt eller blæser

Ukrudtet skal svitses – ikke brændes

Tjek, at du ikke efterlader gløder, der kan blusse op

Hav altid vand i nærheden

Ukrudtsbrænderen - brænd ikke huset ned



Ring 1-1-2 ved brand som du ikke selv kan slukke



Hvordan passer vi på hinanden og vores sommerhuse



Luk og lås døre til garage og skur. Flyt affaldscontainere indendørs, hvis det er muligt



Hvis du ikke har plads indenfor, så placér affaldscontainere m.v. i god afstand fra bygninger



Fjern brændbart materiale fra carport, altan, kælderskakt og lignende



Benyt kun godkendt fyrværkeri og overhold sikkerhedsafstanden, der skal fremgå af fyrværkeriet



Brug fyrværkeri, som det er tiltænkt, og hvor det er tiltænkt - og hold afstand

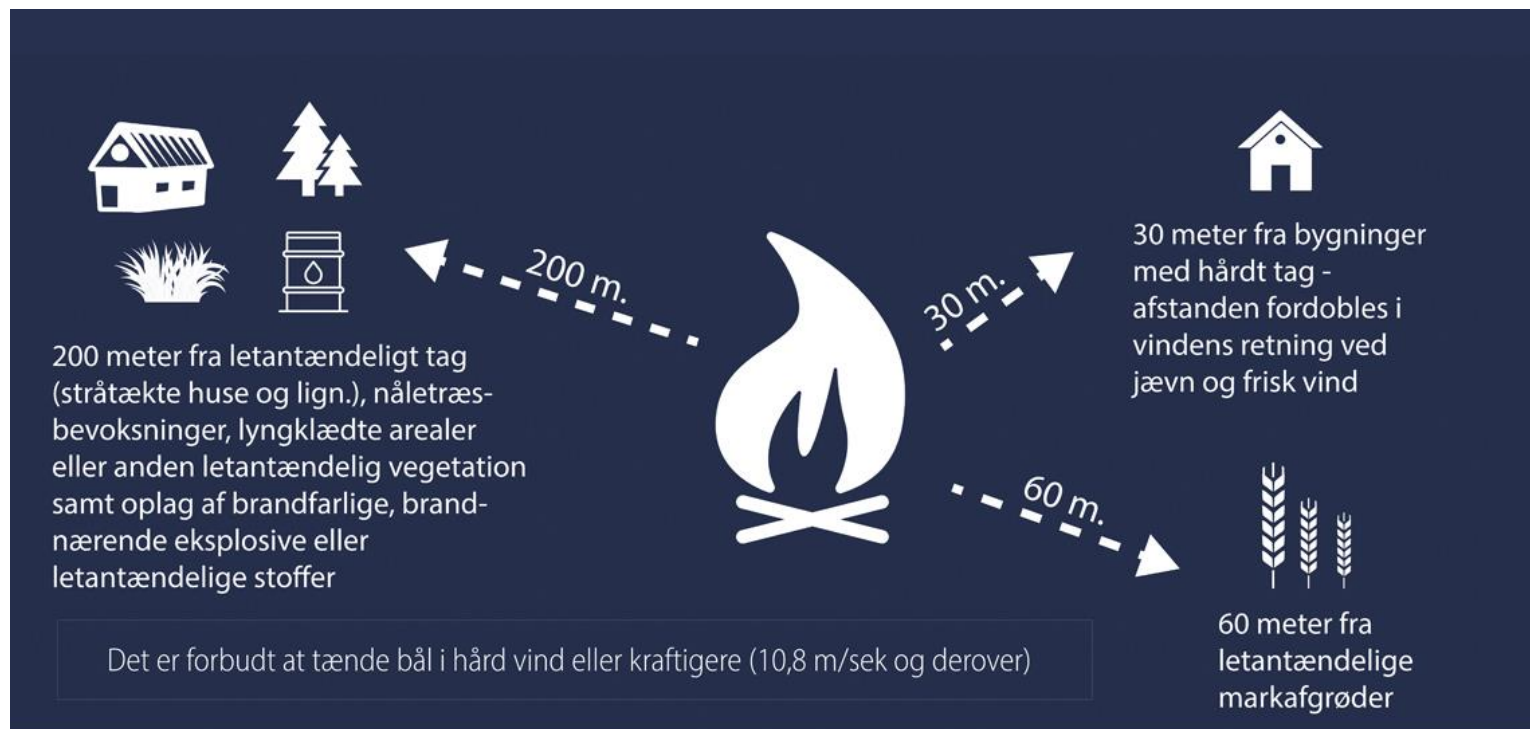
Gode råd til et brandsikkert nytår



Ring 1-1-2 ved brand, som du ikke selv kan slukke



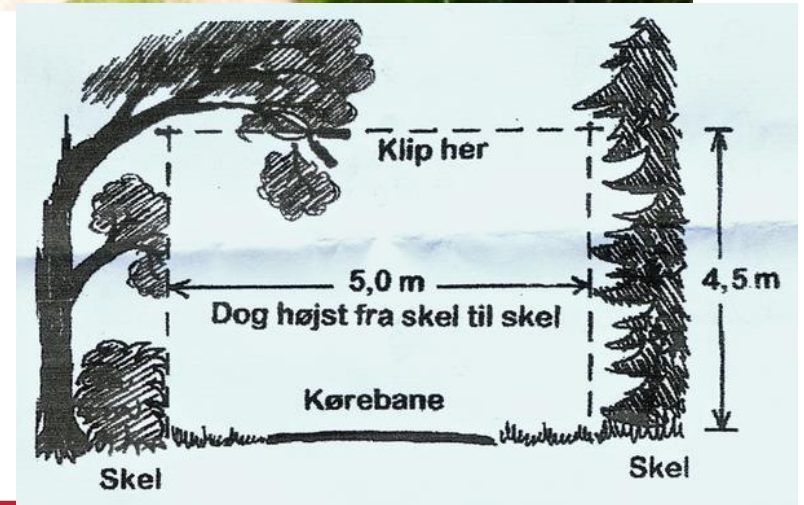
Anbefalede afstande



Sankthansbål - anbefalede afstande



Adgangsveje



Forebyg



- ❗ Ring 1-1-2 opslag i udlejningshuset
- ❗ Orienter dig i "fredstid" om slukningsmidler
- ❗ Røgalarm
- ❗ Forsikring
- ❗ Sørg for frie adgangsveje på sommerhusvejene
- ❗ Vær ekstra påpasselig jo mere tør naturen er. Tjek brandfare.dk og brug din sunde fornuft.
- ❗ Opsæt metalbeholder, betonrør eller lign. til aske



Slukningsmidler



Brandsikker sommerhus



- ⊗ Hold tøj, tæpper, gardiner og andre effekter, der nemt kan antændes væk fra ildsteder, pejse og komfur
- ⊗ Tør ikke tøj eller fodtøj på brændeovne, elblæsere eller el-radiator
- ⊗ Brug altid gnistfangerskærm ved åbne pejse
- ⊗ Sørg for god afstand fra brændeovnen til papir, pap og brænde
- ⊗ Efterlad aldrig gryder og pander på tændt komfur
- ⊗ Smid ikke grillkul, aske fra brændeovnen, eller tændte cigaretter i naturen eller i skraldespanden. Benyt askespand!
- ⊗ Overvej gasgrill i stedet for kulgrill!
- ⊗ Benyt ikke tørretumbler om natten
- ⊗ Oplad ikke mobiltelefon, tablet eller laptop når du sover, efterlad eller oplad ikke i seng, sofa eller lænestol
- ⊗ Sørg for tydeligt og synligt husnummer på din bolig
- ⊗ Placerer ikke grillstarter eller engangsgrill på brandbart underlag
- ⊗ Ophæng i boligen, en oversigt over vigtige telefonnumre, oversigten skal oplyse stedets adresse
- ⊗ Anskaf røgalarm & brandslukningsmateriel



Hvis uheldet er ude



- ❗ Ring 1-1-2
- ❗ Brug de slukningsmidler der er, hvis forsvarligt
- ❗ Tag imod brandvæsenet og andre



Tid til spørgsmål



post@brmv.dk

96281112





**BRAND &
REDNING**
MidtVest

H. P. Hansens Vej 112 B, DK-7400 Herning | Tlf. 96 28 11 12 | mail: post@brmv.dk | www.brmv.dk